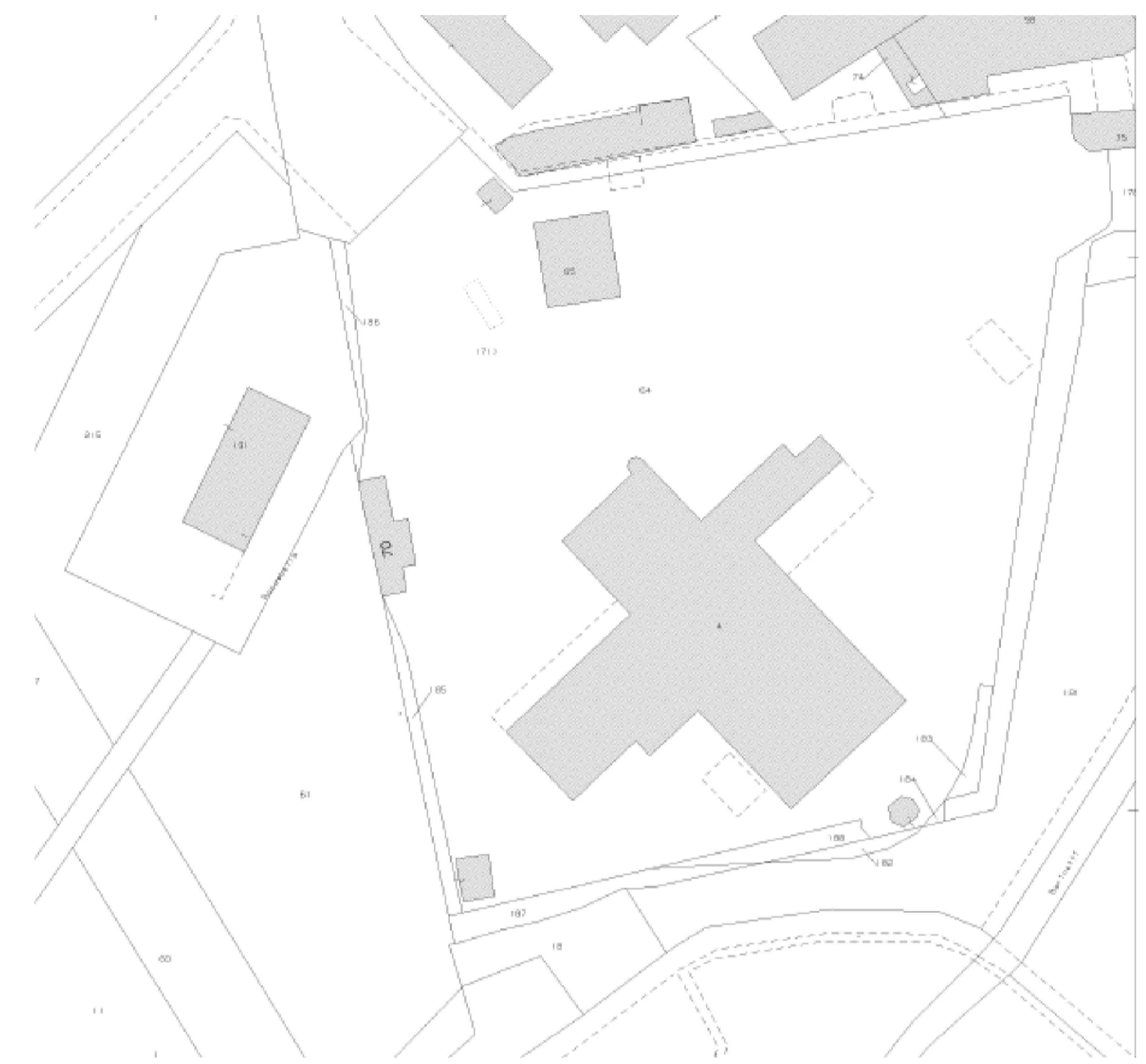


PLANIMETRIA GENERALE SCALA 1:500



ESTRATTO MAPPA SCALA 1:1000

— CONFINI DI PROPRIETA'






TAVOLA:	Global Engineering STUDIO ARMIRAGLIO
Versione:	PLANIMETRIA GENERALE - INCENERITORE CORE S.P.A.
Data:	30/09/2019
Modifica:	
Scala:	CANTIERE: Via Daniele Manin, 181 - 20099 Sesto San Giovanni (MI)
Progettazione edilizia Progettazione strutturale Progettazione energetica Progettazione impiantistica Progettazione elettrica Sicurezza cantieri Consulenza tecnico legale	PROPRIETARIO: CORE S.P.A. IL PERITO: GEOM. CARLO ARMIRAGLIO
VIALE CADORNA, 5 21052-BUSTO ARSIZIO- VA Tel/fax 0331.634430 P.IVA 0143580125 carlo.armiraglio@gepec.it carlo.armiraglio@studioarmiraglio.it	 
N.B. - LE MISURE INDICATE VANNO VERIFICATE IN CANTIERE PRIMA DELL'INSTALLAZIONE	